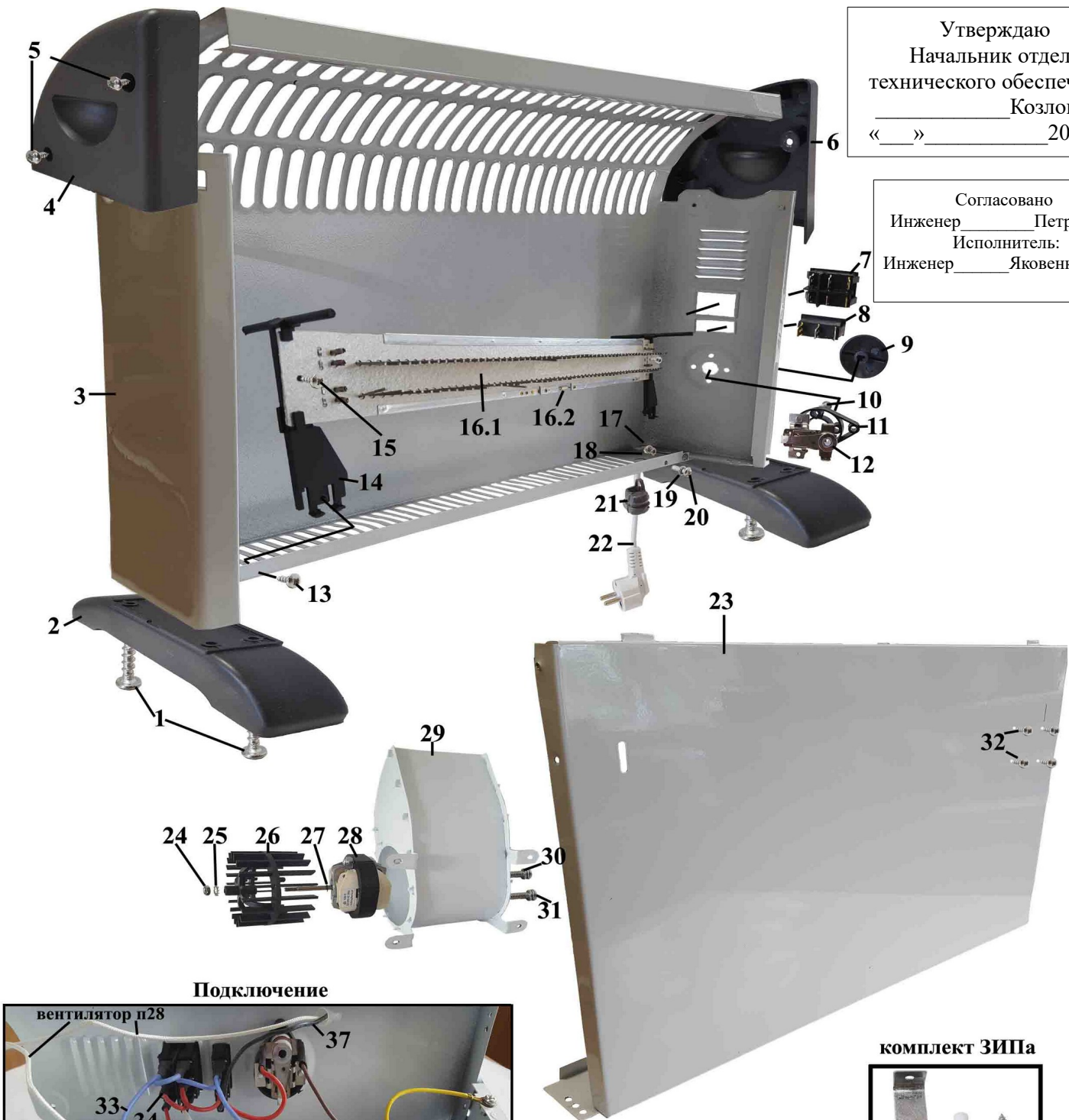



# Перечень основных деталей и узлов конвектора электрического КЭ-2-02

Утверждаю  
 Начальник отдела  
 технического обеспечения  
 Козлов П.А.  
 «\_\_» \_\_\_\_\_ 20\_\_ г.


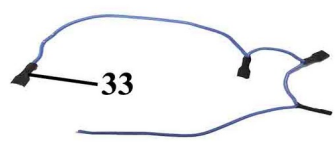

Согласовано  
 Инженер \_\_\_\_\_ Петров В.Г.  
 Исполнитель:  
 Инженер \_\_\_\_\_ Яковенков И.К.



### Подключение



### комплект ЗИПа



\* цвет проводников может меняться

## Перечень основных деталей и узлов конвектора электрического КЭ-2-02

П	Наименование	К
1	Винт саморез 3,5x12	4
2	Ножка (пластик)	2
3	Корпус (металл)	1
4	Накладка левая (пластик)	1
5	Винт саморез 3,5x10	10
6	Накладка правая (пластик)	1
7	Выключатель 16А-250В КСД4	1
8	Выключатель 16А-250В КСД3	1
9	Ручка терморегулятора	1
10	Винт М4x16	2
11	Изолятор (b=12 мм)	1
12	Терморегулятор KST220	1
13	Винт саморез 3x7	2
14	Кронштейн (пластик)	2
15	Винт саморез 3x7	2
16	ТЭН в сборе	
16.1	тэн НР200	1
16.2	термопредохранитель 157С°	1
17	Гайка М4	1
18	Шайба 4	1
19	Шайба пружинная 4	1
20	Винт М4x8	1
21	Фиксатор сетевого шнура	1
22	Сетевой шнур 3x0,75 мм <sup>2</sup> , 1,5м	1
23	Крышка задняя (металл)	1
24	Гайка М4	1
25	Шайба 4	1
26	Вентилятор (пластик)	1
27	Шайба стопорная 4	1
28	Электродвигатель УJ58-12 (50 Гц, 220 В)	1
29	Воздуховод (металл)	1
30	Шайба 4	2
31	Винт М4x10	2
32	Винт саморез 4x9	4
33	Проводник синий 4-е клеммы	1
34	Проводник красный 4-е клеммы	1
35	Проводник белый 2-е клеммы	1
36	Проводник красный 2-е клеммы	1
37	Проводник черный	1
38	Кронштейн (ЗИП)	4
39	Дюбель 7x36 (ЗИП)	4
40	Винт саморез 4x33 (ЗИП)	4

Перечень взаимозаменяемых деталей и узлов	
КЭ-1-02	КЭ-2-02
<b>п.2</b> -ножка	<b>п.2</b> -ножка
<b>п.4 и 6</b> -накладка (левая/правая)	<b>п.4 и 6</b> -накладка (левая/правая)
<b>п.7</b> -выключатель 16А-250В КСД4	<b>п.7</b> -выключатель 16А-250В КСД4
<b>п.8</b> -ручка терморегулятора	<b>п.9</b> -ручка терморегулятора
<b>п.10</b> - изолятор	<b>п.11</b> - изолятор
<b>п.11</b> -терморегулятор KST220	<b>п.12</b> -терморегулятор KST220
<b>п.13</b> -кронштейн	<b>п.14</b> -кронштейн
<b>п.15</b> -ТЭН в сборе	<b>п.16</b> -ТЭН в сборе
<b>п.20</b> -фиксатор сетевого шнура	<b>п.21</b> -фиксатор сетевого шнура
<b>п.21</b> -сетевой шнур 3x0,75 мм <sup>2</sup> , 1,5м	<b>п.22</b> -сетевой шнур 3x0,75 мм <sup>2</sup> , 1,5м
Комплект <b>ЗИПа</b> (п.-27/28/29)	Комплект <b>ЗИПа</b> (п.-38/39/40)